

GAMME CLASSIC



CD10



CD14



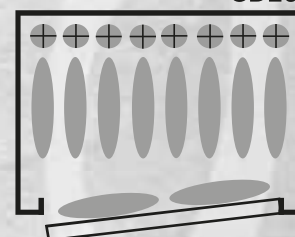
CD16

CARACTÉRISTIQUES TECHNIQUES

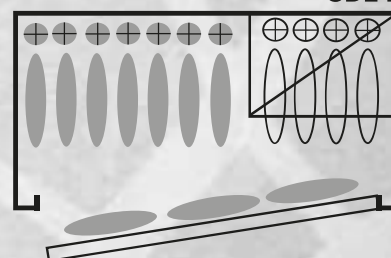
- Corps et porte en acier de première qualité DD12, épaisseur 3 mm.
- Porte double paroi épaisseur 70 mm avec système anti-levier.
- 5 cylindres en acier de diamètre 25 mm et de grande profondeur assurant le verrouillage.
- Serrure de haute sécurité à 7 lames avec clé à double panneton.
- Trous prévus pour la fixation au sol et au mur.
- Poignée ronde extra plate.
- Coffre intérieur.
- Moquette intérieure et sur la porte.
- Râtelier pour armes en bois.
- Supports pour armes supplémentaires dans la porte (sauf CD16).
- Peinture époxy de grande résistance chauffée à 220°.
- Couleur noir.
- 2 clés et un jeu de vis avec chevilles pour la fixation fournis.
- 2 étagères amovibles en bois fournies (uniquement CD14).

DISPOSITION

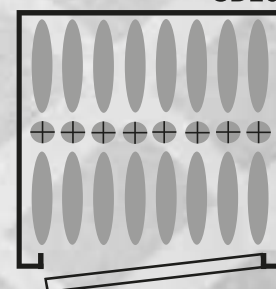
CD10



CD14



CD16



OPTION

SERRURE ÉLECTRONIQUE À CODE (AVEC CLÉS DE SECOURS)

RÉFÉRENCES

REF.	DESCRIPTION	POIDS	DIMENSIONS EXT. HAUT. x LARG. x PROF.	DIMENSIONS UTILES HAUT. x LARG. x PROF.	DIMENSIONS COFFRE INT. HAUT. x LARG. x PROF.
CD10	8 armes avec lunette + 2 dans la porte / coffre intérieur	92 kg	150 x 45 x 33	132 x 43,5 x 23,5	17 x 44,5 x 18
CD14	11 armes avec lunette + 3 dans la porte / coffre int. / étagères amovibles	130 kg	150 x 70 x 33	131 x 68,5 x 23,5	17 x 69,5 x 18
CD16	16 armes dont 8 avec lunette / coffre intérieur	100 kg	150 x 45 x 40	132 x 43,5 x 30,5	17 x 44,5 x 25